



Yarın, umduğunuz gibi...

"Güven, saygı, kalite ve şeffaflık" ilkeleriyle yürüyen Aegon, Amerika, Avrupa ve Asya'da faaliyet gösteren şirketleri ve 23 bin çalışanı ile hayat sigortası, emeklilik ve fon yönetimi alanlarında, dünyada lider konumda bulunan şirketlerden biridir.

Hollanda merkezli Aegon, 40 milyonu aşkın müşterisinin finansal gelecekleri hakkında doğru kararlar alması için en uygun çözümleri sunar. Aegon, müşterilerine umdukları gibi güvenli ve mutlu bir yarın vadeder. Hisseleri, Amsterdam, New York ve Tokyo borsalarında işlem gören Aegon, 20'den fazla pazarda başarıyla yönettiği 450 milyar Euro'ya yakın yatırımıyla "Yarını Değiştirir".

Ekonomide Son Durum

Tüketici Fiyatları Endeksi'nde Kasım ayında bir önceki aya göre %0,01, bir önceki yılın Aralık ayına göre %6,91, bir önceki yılın aynı ayına göre %7,32 ve on iki aylık ortalamalara göre %7,39 artış gerçekleşti. Üretici Fiyatları Endeksi'nde ise Kasım ayında bir önceki aya göre %0,62, bir önceki yılın Aralık ayına göre %5,80, bir önceki yılın aynı ayına göre %5,67 ve on iki aylık ortalamalara göre %4,10 artış gösterdi.

İhracat 2013 yılı Ekim ayında, 2012 yılının aynı ayına göre %8,2 azalarak 12.105 milyon USD, ithalat %3,7 artarak 19.480 milyon USD olarak gerçekleşti; İhracatın ithalatı karşılama oranı 2012 Ekim ayında %70,2 iken, 2013 Ekim ayında %62,1'e geriledi. Dış Ticaret Açığı Ekim ayında geçen yılın aynı ayına göre %31,8 artarak 7.375 milyon USD'ye çıktı.

Merkez Bankası, kısa vadeli faizlerde değişikliğe gitmezken, bankalararası para piyasası faiz oranlarındaki oynaklığın azaltılması için bir ay vadeli repo ihalelerine son verdi. TCMB; böylelikle gecelik faiz oranlarının koridorun üst bandı olan %7,75'e yakın oluşacağını belirterek sıkılaştırma sinyali verdi.

Avrupa Merkez Bankası (ECB) sürpriz şekilde 0,25 puanlık faiz indirimi yaptı. ECB Başkanı Mario Draghi, enflasyonun uzunca bir süre düşük seyretmesinin beklendiğini ve 25 baz puanlık sürpriz faiz indirimi kararının bu nedenle alındığını söyledi. Draghi, faiz indirimi kararının ardından düzenlenen basın toplantısında, "Enflasyon baskıları daha da hafifledi, uzun bir dönem düşük enflasyon tecrübe edebiliriz. ECB para politikası durumu ihtiyaç olduğu sürece destekleyici olacaktır" dedi.

ABD Merkez Bankası (FED), ekonomiye sağladığı güçlü destekleri devam ettireceğini açıkladı. Ekonomik büyüme konusunda daha az iyimser olduğu gözlenen FED'in aylık 85 milyar Dolarlık tahvil alımları devam edecek. FED konut piyasasındaki toparlanmanın bir miktar hız kestiğine ve istihdamdaki iyileşmenin yavaş seyrinde dikkat çekti.

Kredi derecelendirme kuruluşu Standard & Poor's, Türkiye'nin dış finansmana bağımlılığının yarattığı risklere karşılık para politikasında esneklik ve mali büyümenin güçlü bir tampon sağladığını belirterek, Türkiye'nin kredi notunu BB+ olarak teyit etti, görünümü ise "durağan" olarak açıkladı.

Gösterge tahvil bileşik faizi %7,80 seviyelerinden başladığı Kasım ayında artan bir ivme ile %9,23 bileşik seviyesine kadar yükselip ayı %9,12'den kapattı. Dolar/TL kuru ise 1,9915'den başladığı ayı oldukça dalgalı bir seyir izleyerek (2,06'ları görmesine karşın) hafif bir yükselişle 2,0205 düzeyinden kapattı. BIST 100 endeksi 77.620 seviyesinden başladığı ayı bir miktar düşerek 75.748 puandan kapattı. Yılın son ayında, önümüzdeki yıl gerçekleşecek olan seçimler öncesinde yurtiçi siyasi gelişmeler ile ABD Merkez Bankası (FED) ve Avrupa Merkez Bankası'nın (ECB) atacağı adımlar yakından takip edilmeye devam edilecektir.

GSYH	Milli Gelir	İşsizlik	€/Ş
385.113 Milyon TL*	10.497 USD	9,8	1,36

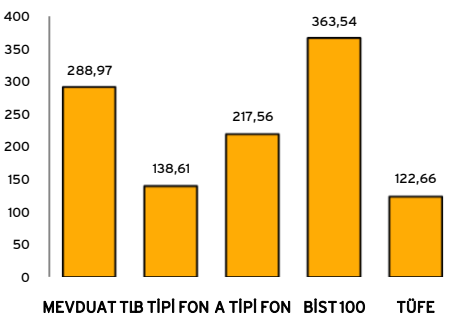
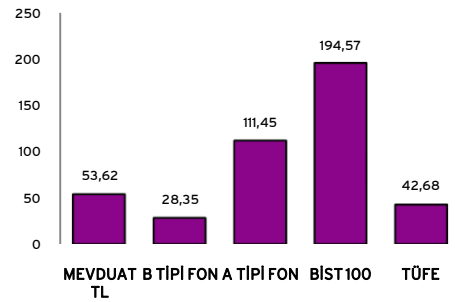
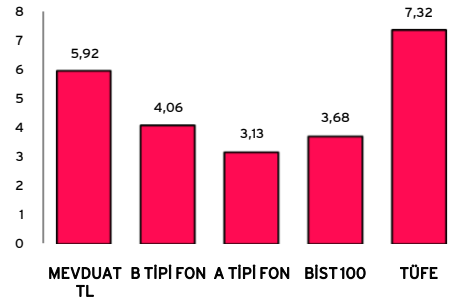
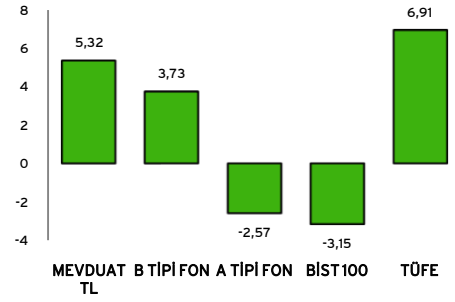
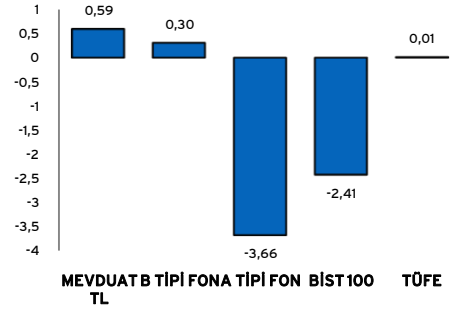
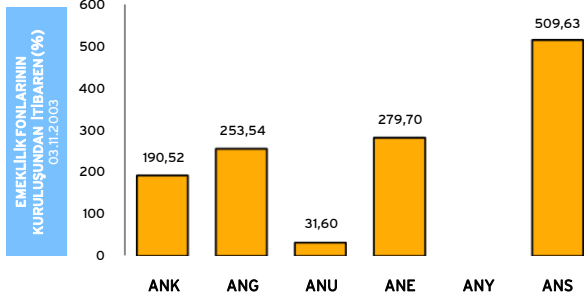
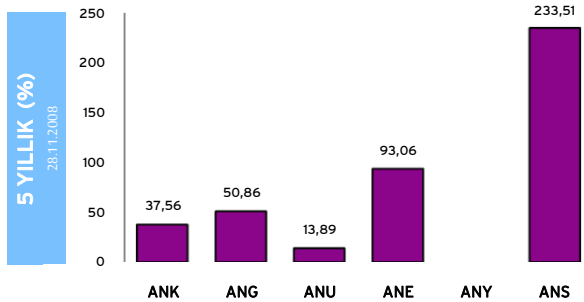
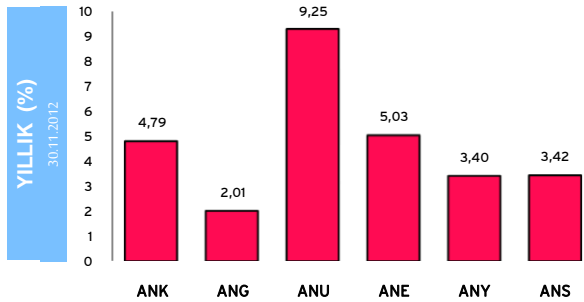
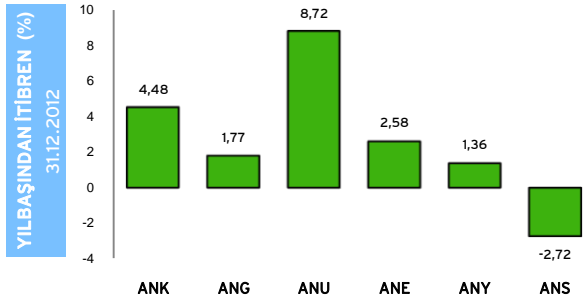
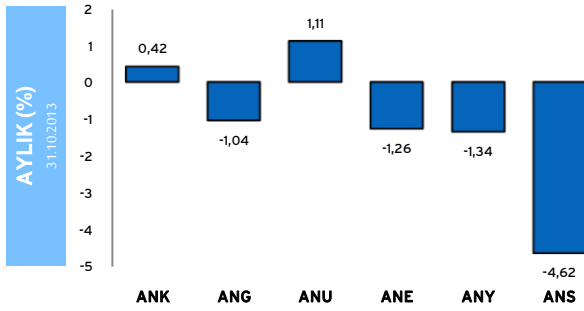
Türkiye İstatistik Kurumu (TÜİK) verileridir. GSYH 2013/2, Milli Gelir 2013/2, İşsizlik Haziran 2013 verileridir.

Euro/Dolar Paritesi için 31.10.13 tarihi baz alınmıştır.*Cari Fiyatlar

Fon Getirileri

Bireysel Emeklilik Fon Performansı

Diğer Yatırım Araçları Getirileri

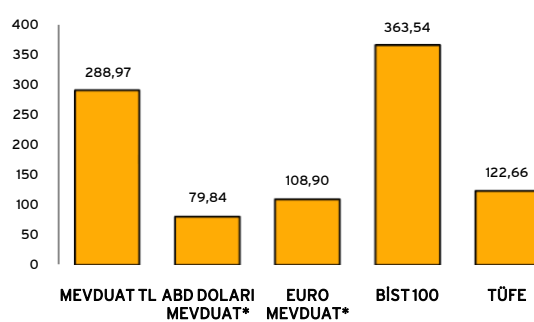
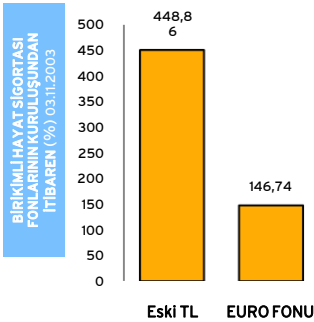
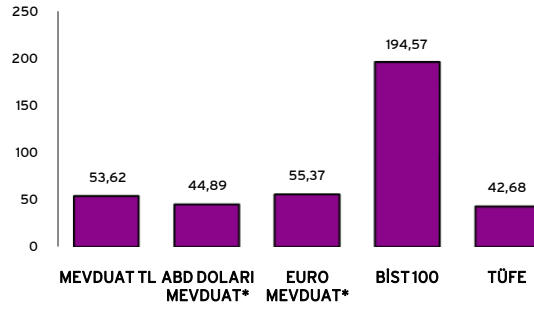
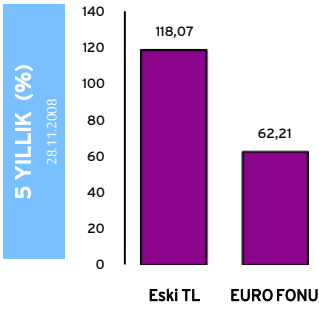
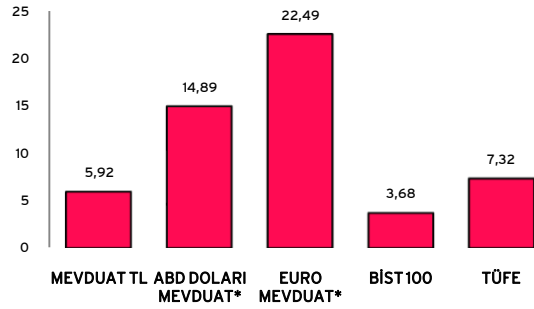
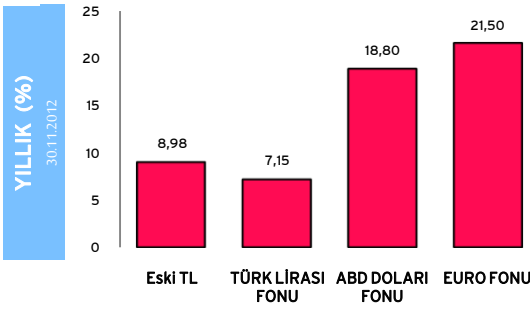
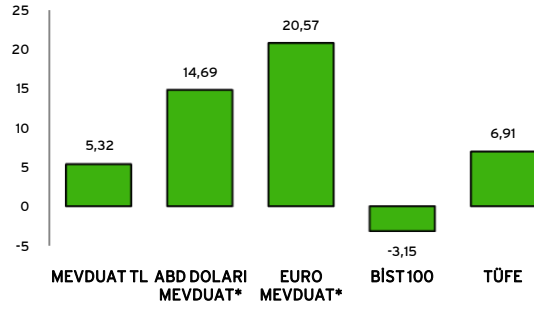
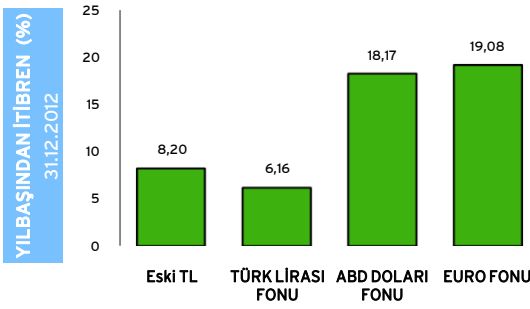
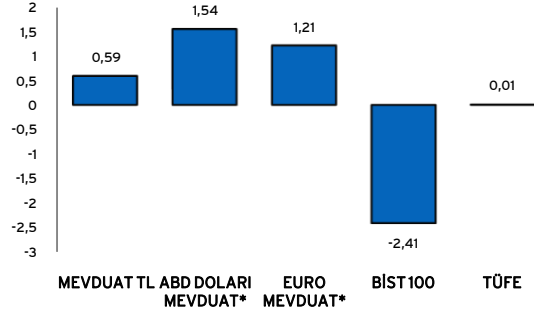
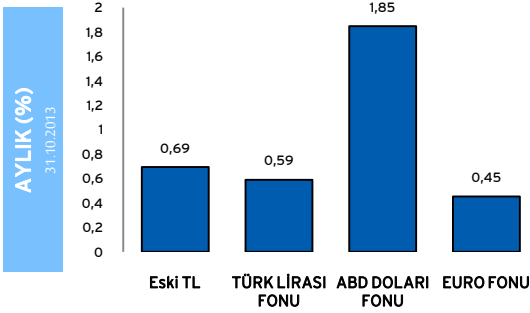


Fon Kodu	Fon Adı
ANK	PARA PİYASASI LİKİT - KAMU Emeklilik Yatırım Fonu
ANG	GELİR AMAÇLI KAMU BORÇLANMA ARAÇLARI STANDART Emeklilik Yatırım Fonu
ANU	GELİR AMAÇLI ULUSLAR ARASI BORÇLANMA ARAÇLARI Emeklilik Yatırım Fonu
ANE	DENGELİ Emeklilik Yatırım Fonu
ANY	ESNEK Emeklilik Yatırım Fonu (Fon kuruluş tarihi 13.10.2009'dur)
ANS	GELİR AMAÇLI HİSSE SENEDİ Emeklilik Yatırım Fonu
AEY	KATKI Emeklilik Yatırım Fonu

Birikimli Hayat Sigortası Fon Getirileri *

Diğer Yatırım Araçları Getirileri

*Fon kuruluş tarihi 12.04.2010'dur. Getiri oranları TL olarak hesaplanmıştır.



*ABD DOLARI ve EURO Mevduatlarında kur değerleri de göz önünde bulundurularak TL bazında getiri hesaplanmıştır.

Karşılaştırmalı Getiri Değerlendirmesi

Fon Kodu	Karşılaştırma Ölçütü <i>Tüm grafikler ait oldukları dönemler arasındaki % değişimleri göstermektedir.</i>	Aylık 41578	41274 (yılbaşından) İtibaren	Yıllık 41243	5 Yıllık 39780	Fonun Kuruluşundan İtibaren 03.11.2003
ANK PARA PİYASASI LİKİT - KAMU EYF	%25 ağırlıklı KYD TL Bono Endeksi (91 Gün), %70 ağırlıklı KYD Brüt Repo Endeksi(*), %3 ağırlıklı KYD 1 aylık Gösterge Mevduat Endeksi (TL), %2 ağırlıklı KYD ÖST Endeksi (Sabit), (*Fonun karşılaştırma ölçütü ve yatırım stratejisi belirlerken BPP İşlemleri T.repo kapsamında değerlendirilmiştir. T.repo ve BPP İşlemleri toplamı KYD Brüt Repo Endeksi ile kıyaslanacaktır.	0,42	4,48	4,79	37,56	190,52
		0,49	5,36	5,76	46,04	230,41
ANG GELİR AMAÇLI KAMU BORÇLANMA ARAÇLARI STANDART EYF	%90 ağırlıklı KYD TL Bono Endeksi (547 Gün), %2 ağırlıklı KYD O/N Brüt Repo Endeksi, %4 ağırlıklı KYD 1 Aylık Gösterge Mevduat Endeksi (TL), %2 ağırlıklı KYD ÖST Endeksi (Sabit) ve %2 KYD ÖST Endeksi (Değişken), (*BPP İşlemleri T.repo kapsamında değerlendirilmiştir. T.repo ve BPP İşlemleri toplamı KYD Brüt Repo Endeksi ile kıyaslanacaktır.	-1,04	1,77	2,01	50,86	253,54
		-0,81	2,95	3,22	51,89	252,78
ANU GELİR AMAÇLI ULUSLAR ARASI BORÇLANMA ARAÇLARI EYF	%45 ağırlıklı USGİTR Bloomberg Bond Indices US Govt. 1-3 Yr Treasury, %45 ağırlıklı GRGİTRBloomberg Bond Indices Germany Govt 1-3 Yr Treasury, %8 ağırlıklı KYD Brüt Repo Endeksi, %1 ağırlıklı KYD TL Bono Endeksi (182 Gün), %1 ağırlıklı KYD Eurobond Endeksi (USD-TL)	1,11	8,72	9,25	13,89	31,60
		3,07	18,11	19,27	66,17	185,45
ANE DENGELİ EYF	%30 ağırlıklı BİST Ulusal 100 Endeksi, %49 ağırlıklı KYD TL Bono Endeksi (547 Gün), %17 ağırlıklı KYD Brüt Repo Endeksi (*), %1 ağırlıklı KYD 1 aylık gösterge mevduat endeksi TL, %1 ağırlıklı KYD A Tipi Fon Endeksi, %1 ağırlıklı KYD ÖST Endeksi (Sabit), %1 ağırlıklı KYD ÖST Endeksi (Değişken), (*BPP İşlemleri, T.Repo kapsamında değerlendirilmiştir. T.repo ve BPP İşlemleri toplamı KYD Brüt Repo Endeksi ile kıyaslanacaktır.	-1,26	2,58	5,03	93,06	279,70
		-1,09	2,08	4,61	86,40	410,40
ANY* Esnek EYF	Fonun yönetim stratejisinin, karşılaştırma ölçütü kullanmaya elverişli olmaması nedeniyle karşılaştırma ölçütü belirlenmemiştir. *Fonun kuruluş tarihi 13.10.2009'dur.	-1,34	1,36	3,40		
ANS GELİR AMAÇLI HİSSE SENEDİ EYF	%90 ağırlıklı BİST Ulusal 100 Endeksi, %9 ağırlıklı KYD Brüt Repo Endeksi(*), %1 ağırlıklı KYD A Tipi Fon Endeksi (*BPP İşlemleri T.repo kapsamında değerlendirilmiştir. T.repo ve BPP İşlemleri toplamı KYD Brüt Repo Endeksi ile kıyaslanacaktır.	-4,62	-2,72	3,42	233,51	509,63
		-2,15	-2,15	4,59	159,32	455,73

ANK

PARA PIYASASI LİKİT - KAMU EYF

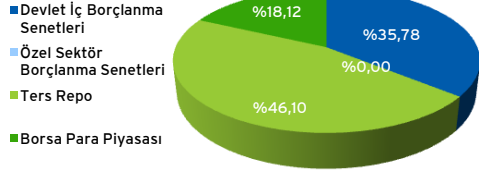
Risk Düzeyi: Düşük

Fon İşletim Gider Kesintisi (Günlük yüzbinde) : 2.73

Fon Büyüklüğü : 19.096.408 TL

Birim Pay Değeri : 0,029125 TL

Katılımcı Sayısı : 28.692



FONUN YATIRIM STRATEJİSİ

Devlet İç Borçlanma Senetleri %10 - 40

Türk Özel Sektör Borçlanma Senetleri %0 - 20

Ters Repo %30 - 60

Vadeli Mevduat %0 - 20

Takasbank Borsa Piyasası İşlemleri %0 - 20

ANG

GELİR AMAÇLI KAMU BORÇLANMA ARAÇLARI STANDART EYF

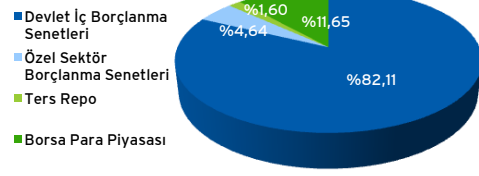
Risk Düzeyi: Düşük

Fon İşletim Gider Kesintisi (Günlük yüzbinde) : 4.75

Fon Büyüklüğü : 55.434.096 TL

Birim Pay Değeri : 0,035460 TL

Katılımcı Sayısı : 50.471



FONUN YATIRIM STRATEJİSİ

Türk Lirası Cinsinden Kamu Borçlanma Senetleri, Kıra Sertifikaları ve Gelir Ortaklığı Senetleri %78 - 100

Türk Özel Sektör Borçlanma Araçları %0 - 20

Takasbank Para Piyasası İşlemleri ve Ters Repo %0 - 2

Vadeli TL Mevduat / Katılma Hesabı %0 - 20

ANU

GELİR AMAÇLI ULUSLAR ARASI BORÇLANMA ARAÇLARI EYF

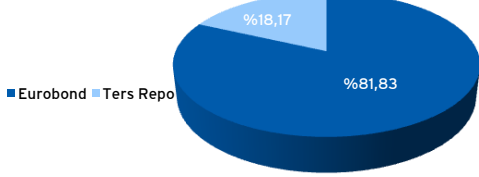
Risk Düzeyi: Orta

Fon İşletim Gider Kesintisi (Günlük yüzbinde) : 4.75

Fon Büyüklüğü : 3.567.304 TL

Birim Pay Değeri : 0,013194 TL

Katılımcı Sayısı : 7.036



FONUN YATIRIM STRATEJİSİ

Devlet İç Borçlanma Senetleri %0 - 5

Devlet Dış Borçlanma Senetleri %0 - 5

Ters Repo ve Borsa Para Piyasası İşlemleri %0 - 20

Sabit Getirili Yabancı Menkul Kıymetler %80 - 100

ANE

DENGELİ EYF

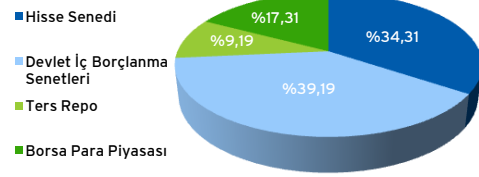
Risk Düzeyi: Orta

Fon İşletim Gider Kesintisi (Günlük yüzbinde) : 4.75

Fon Büyüklüğü : 30.696.802 TL

Birim Pay Değeri : 0,038073 TL

Katılımcı Sayısı : 35.161



FONUN YATIRIM STRATEJİSİ

Türk Hisse Senetleri %15 - 45, Devlet İç Borçlanma Senetleri %35 - 65, Ters Repo ve Borsa Para Piyasası İşlemleri %5 - 35(*), Yatırım Fonu Katılma Payları, Borsa Yatırım Fonu Katılma Payları, Yabancı Yatırım Fonu Katılma Payları, Serbest Yatırım Fonu Katılma Payları, Korumalı veya Garantili Yatırım Fonu Katılma Payları %0 - 20(**), Vadeli mevduat %0 - 20, Türk Özel Sektör Borçlanma Araçları, Finansman Bonoları ve Varlığa Dayalı Menkul Kıymetler %0 - 10

(*) Borsa Para Piyasası İşlemlerinin oranı % (yüzde) 20'yi geçemez. (**) Her bir fonun payı, portföy değerinin % (yüzde) 4'ünü geçemez.

ANY

ESNEK EYF

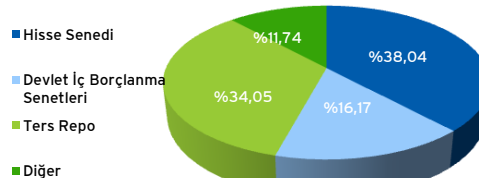
Risk Düzeyi: Yüksek

Fon İşletim Gider Kesintisi (Günlük yüzbinde) : 5.43

Fon Büyüklüğü : 1.787.006 TL

Birim Pay Değeri : 0,011736 TL

Katılımcı Sayısı : 1.508



FONUN YATIRIM STRATEJİSİ

Tüm yatırım araçları fon portföyüne alınabilir, ancak ağırlıklı olarak kamu borçlanma araçları ve hisse senetlerine yatırım yapılacaktır.

ANS

GELİR AMAÇLI HİSSE SENEDİ EYF

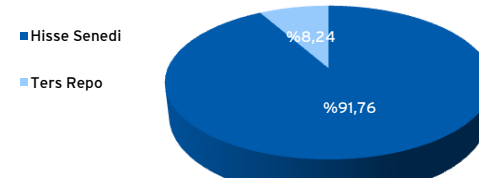
Risk Düzeyi: Yüksek

Fon İşletim Gider Kesintisi (Günlük yüzbinde) : 5.43

Fon Büyüklüğü : 23.281.530 TL

Birim Pay Değeri : 0,061195 TL

Katılımcı Sayısı : 23.993



FONUN YATIRIM STRATEJİSİ

Türk Hisse Senetleri %80-%100

Ters Repo Ve Borsa Para Piyasası İşlemleri %0-%20

Yatırım Fonu Katılma Payları, Borsa Yatırım Fonu Katılma Payları, Yabancı Yatırım Fonu Katılma Payları, Serbest Yatırım Fonu Katılma Payları, Korumalı veya Garantili Yatırım Fonu Katılma Payları %0-%20(*)

(*) Her bir fonun payı, portföy değerinin % (yüzde) 4'ünü geçemez.

Fon Varlıkları Devlet Katkısı Fonları (Fon Büyüklüğü ve Birim Pay değerleri TL'dir)

AEY

KATKI EYF

Risk Düzeyi: Düşük

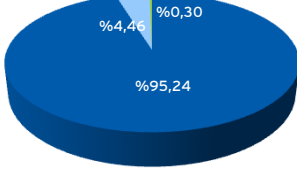
Fon İşletim Gider Kesintisi (Günlük yüzde) : 0.75

Fon Büyüklüğü : 3.673.428 TL

Birim Pay Değeri : 0,009710 TL

Katılımcı Sayısı : 13.062

- Devlet İç Borçlanma Senetleri
- Özel Sektör Borçlanma Senetleri
- Ters Repo



FONUN YATIRIM STRATEJİSİ

Hazine Müsteşarlığı tarafından ihraç edilen Türk Lirası cinsinden borçlanma araçları %75 - 100; Vadeli Mevduat, Katılma Hesabı, Borsada İşlem Görmesi Kaydıyla Bankalar Tarafından İhraç Edilen Borçlanma Araçları %0 - 15; Ters Repo ve Takasbank Para Piyasası İşlemleri %0 - 1

FONUN KARŞILAŞTIRMA ÖLÇÜTÜ

%97 KYD Tüm Bono Endeksi, %1 KYD O/N Repo (Brüt) Endeksi, %1 KYD Mevduat Endeksi ve %1 KYD ÖST Sabit Endeksidir.

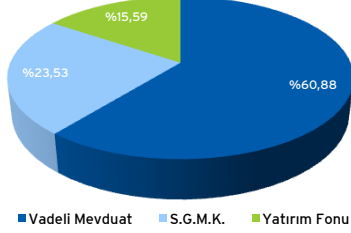
Bireysel Emeklilik'te %25 Devlet Katkısı

Fon Varlıkları Birikimli Hayat Sigortası Fonları (Fon Büyüklüğü ve Birim Pay değerleri TL'dir)

TÜRK LİRASI FONU

Fon Büyüklüğü : 81.404.925 TL

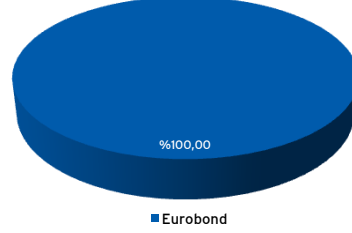
Birim Pay Değeri : 1,388138 TL



ABD DOLARI FONU

Fon Büyüklüğü : 1.868.669 \$

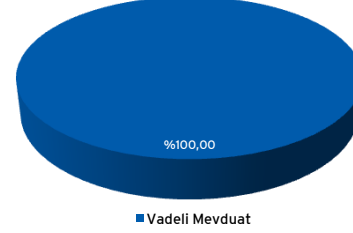
Birim Pay Değeri : 1,684625 TL



EURO FONU

Fon Büyüklüğü : 50.090 €

Birim Pay Değeri : 2,591348 TL



Açıklamalar

1. Bu rapor, Aegon Emeklilik ve Hayat A.Ş. Fon Yönetimi tarafından hazırlanmıştır. 2. Tüm fonların geçmiş getirileri gelecek dönem performansı için gösterge sayılmaz. 3. Doküman Aegon Emeklilik ve Hayat A.Ş. müşterilerinin bilgilendirilmesi amacıyla hazırlanmıştır. Fon bülteni içinde yer alan açıklama ve getiri karşılaştırmaları reklam ve ilan niteliğinde olmayıp, performans niteliğinde değildir. Yatırım danışmanlığı hizmeti aracı kurumlar, portföy yönetim şirketleri, mevduat kabul etmeyen bankalar ile müşteri arasında imzalanacak yatırım danışmanlığı sözleşmesi çerçevesinde sunulmaktadır. Burada yer alan yorum ve tavsiyeler, yorum ve tavsiyede bulunanların kişisel görüşlerine dayanmaktadır. 5. Bu görüşler mali durumunuz ile risk ve getiri tercihinize uygun olmayabilir. Bu nedenle, burada yer alan bilgilere dayanarak yatırım kararı verilmesi beklentilerinize uygun sonuçlar doğurmayabilir. 6. Bu bültendeki bilgiler güvenilirliğine inanılan kaynaklardan derlenmiş olup, üçüncü şahıslar tarafından hiçbir şekilde yatırımlarına garanti beyanı olarak algılanamaz. Hesaplama yöntemlerinden kaynaklanan farklılıklardan, bülten ve bilgilerin elde edildiği kaynaklardaki hata ve eksikliklerden kurumumuz sorumlu değildir. 7. Bu bilgiler ışığında üçüncü şahıslara alış veya satış yapmaları yolunda herhangi bir teklifte bulunulmamaktadır. Bu bilgiler ışığında yapılacak ileriye dönük yatırımların sonuçlarından Aegon Emeklilik ve Hayat A.Ş. sorumlu tutulamaz. Diğer yatırım araçları getirileri sayfasında yer alan veriler TÜFE TÜİK'ten, BİST 100 BİST'dan, Mevduat TL, Mevduat ABD Doları ve Mevduat EURO T.C Merkez Bankası'ndan, Fon Endeksleri ise Türkiye Kurumsal Yatırımcılar Derneği Endeks Değerleri'nden alınmıştır.