


## Güven, Saygı, Kalite ve Şeffaflık

AEGON, hayat sigortası, emeklilik ve fon yönetimi alanlarında, uluslararası tecrübe ve başarılarla sahip, Amerika, Avrupa ve Asya'da faaliyet gösteren şirketleri ile dünyada lider konumdaki şirketlerden biridir.

Hollanda merkezli AEGON; kendisine ilke edindiği güven, saygı, kalite, şeffaflık özdeğerleri ile 40 milyonu aşkın müşterisinin finansal ihtiyaçlarına en uygun ürün ve hizmetleri sunarak onlara daha fazla kazandırmayı hedefler. Hisseleri Amsterdam, Londra, New York ve Tokyo borsalarında işlem gören AEGON, 32 binden fazla çalışanı ile 20'den fazla pazarda 413 milyar Avro yatırımı büyük bir sorumluluk anlayışı ve başarı ile yönetir.



## EKONOMİK YORUMLAR

2011 yılında yabancı para yatırımcısına kazandırdı. ...

Amerikan doları aylık bazda en fazla getiri sağlayan finansal yatırım aracı oldu. Türkiye İstatistik Kurumu (TÜİK) "Finansal Yatırım Araçlarının Reel Getiri Oranları Aralık 2011" sonuçları açıklandı. Buna göre Aralık ayında en yüksek reel getiri, Üretici Fiyat Endeksi(ÜFE) ile indirildiğinde %1,87, Tüketici Fiyat Endeksi (TÜFE) ile indirildiğinde de %2,30 oranlarıyla dolarda gerçekleşti.

ÜFE ile indirildiğinde yatırım araçlarından İMKB 100 Endeksi %3,43, külçe altın %3,14, avro %0,80 ve mevduat faizi %0,48 oranında yatırımcısına kaybettirdi. TÜFE ile indirildiğinde yatırım araçlarından İMKB 100 Endeksi %3,02, Külçe Altın %2,73, avro %0,39 ve mevduat faizi %0,06 oranında yatırımcısına kaybettirdi. Finansal yatırım araçları ÜFE ile indirildiğinde, dolar 3 aylık değerlendirilmede, ÜFE ve TÜFE ile indirildiğinde ise külçe altın 6 aylık ve yıllık değerlendirmelerde en yüksek reel getiriyi sağlayan yatırım aracı oldu.

Yıllık bazda değerlendirildiğinde reel getiri oranlarına göre, külçe altın, dolar, avro, mevduat faizi ve İMKB 100 endeksi şeklinde sıralandı.

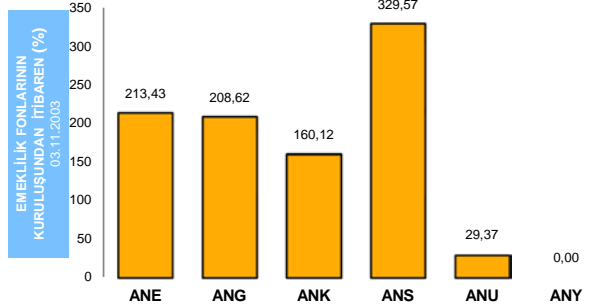
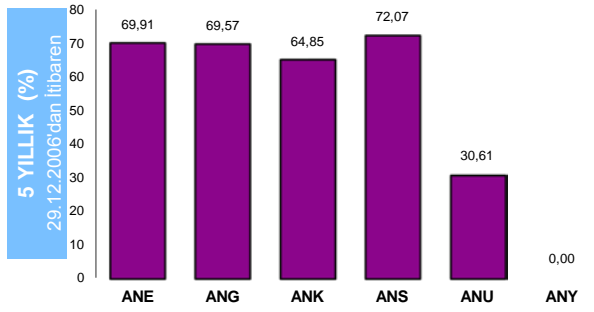
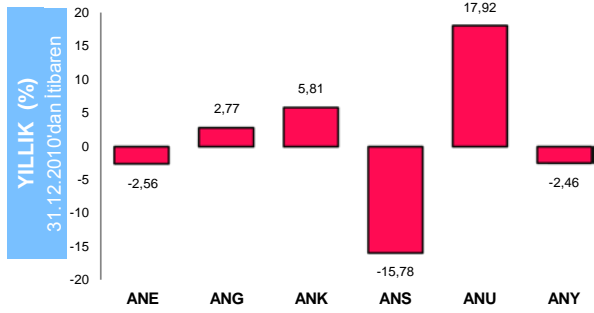
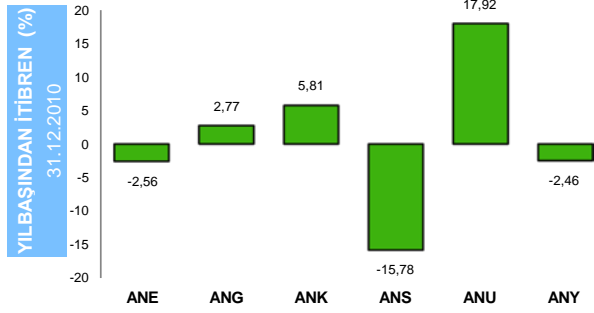
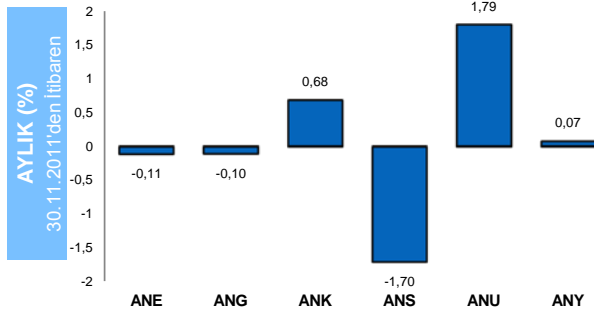
ÜFE ile indirildiğinde, külçe altın %27,73, dolar %8,40 ve avro %7,97 oranında yatırımcısına reel getiri sağladı. Diğer taraftan, Mevduat faizi %5,26 ve İMKB 100 Endeksi %29,58 oranında yatırımcısına kaybettirdi.

TÜFE ile indirildiğinde, külçe altın %31,06, dolar %11,23 ve avro %10,78 oranında kazandırdı. Mevduat faizi %2,79 ve İMKB 100 Endeksi

GSYH	Milli Gelir	İşsizlik	€/\$
348.802 Milyon TL*	10.079 USD	%8,80	1,2899

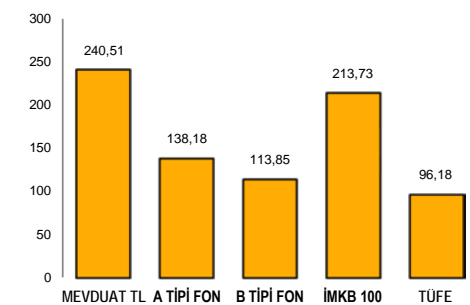
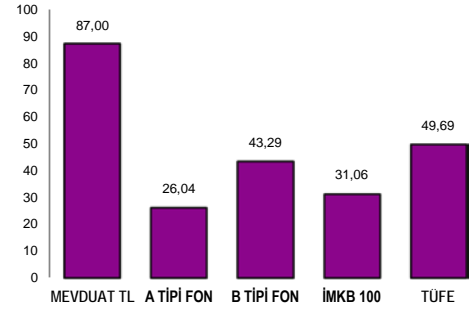
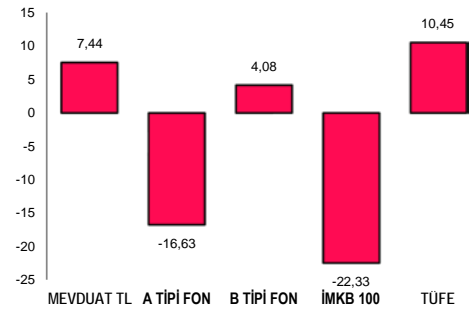
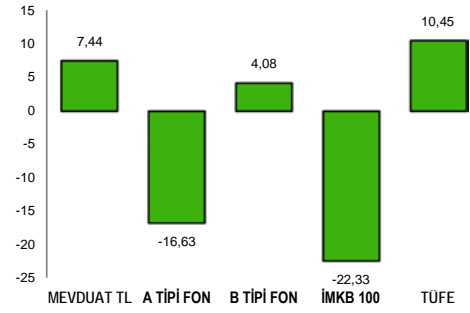
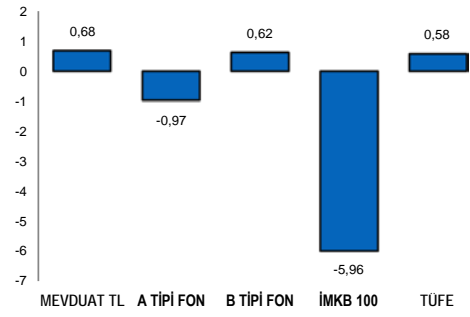
Türkiye İstatistik Kurumu (TÜİK) verileridir. GSYH 2011/3, Milli Gelir 2010, İşsizlik Eylül 2011 verileridir. Euro/Dolar Paritesi için 30.12.2011 tarihi baz alınmıştır.\*Cari Fiyatlar

## Bireysel Emeklilik Fon Performansı



Fon Kodu	Fon Adı
ANK	PARA PIYASASI LİKİT - KAMU Emeklilik Yatırım Fonu
ANG	GELİR AMAÇLI KAMU BORÇLANMA ARAÇLARI Emeklilik Yatırım Fonu
ANU	GELİR AMAÇLI ULUSLAR ARASI BORÇLANMA ARAÇLARI Emeklilik Yatırım Fonu
ANE	DENGELİ Emeklilik Yatırım Fonu
ANY	ESNEK Emeklilik Yatırım Fonu (Fon kuruluş tarihi 13.10.2009'dur)
ANS	GELİR AMAÇLI HİSSE SENEDİ Emeklilik Yatırım Fonu

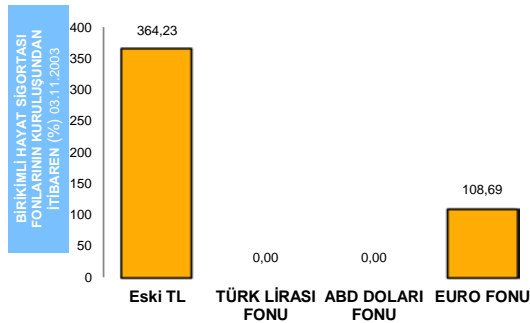
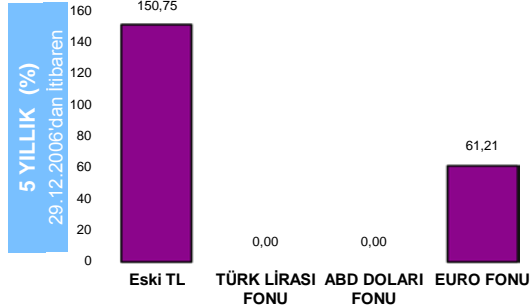
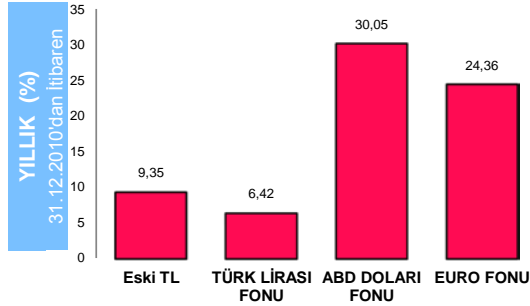
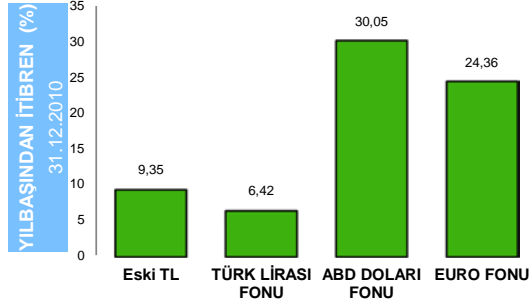
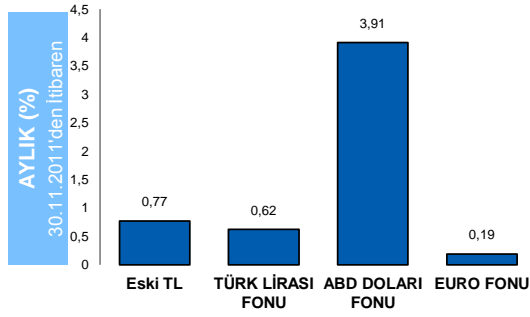
## Diğer Yatırım Araçları Getirileri



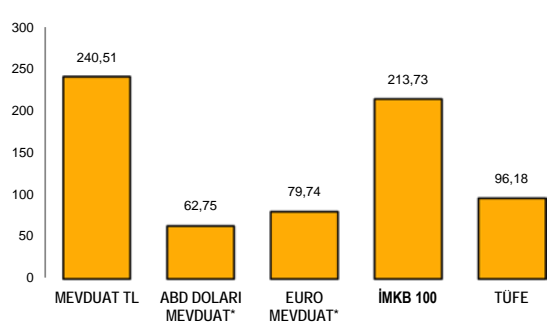
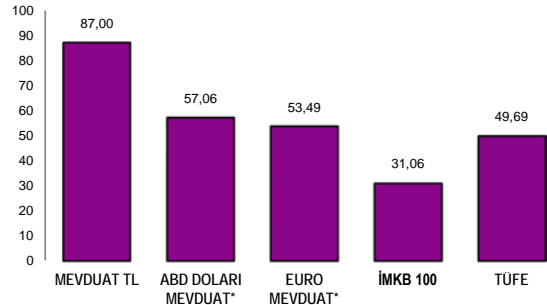
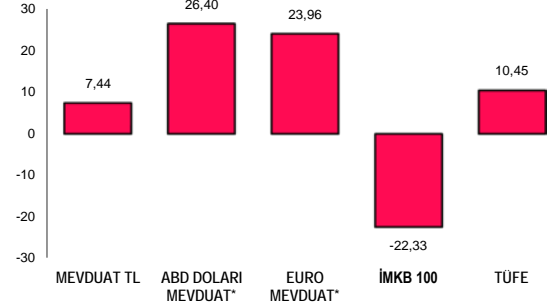
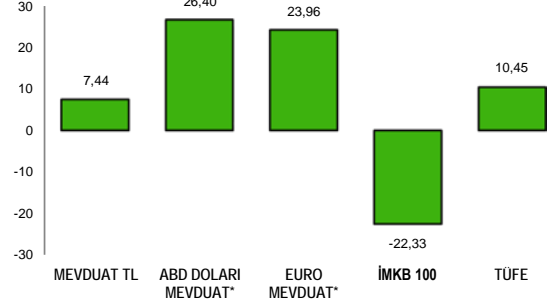
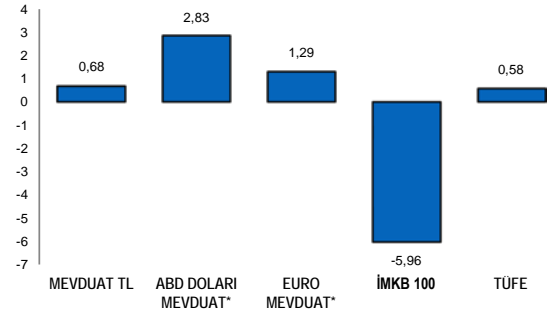
**FONLARINIZI YILDA 6 DEFA DEĞİŞTİREBİLECEĞİNİZİ UNUTMAYIN!**

## Birikimli Hayat Sigortası Fon Getirileri \*

\*Fon kuruluş tarihi 12.04.2010'dur. Getiri oranları TL olarak hesaplanmıştır.



## Diğer Yatırım Araçları Getirileri



\*ABD DOLARI ve EURO Mevduat getirilerine dahil edilerek hesaplanmıştır.

# KARŞILAŞTIRMALI GETİRİ DEĞERLENDİRMESİ

Fon Kodu	Karşılaştırma Ölçütü <i>Tüm grafikler ait oldukları dönemler arasındaki % değişimleri göstermektedir.</i>	Aylık		31.12.2010		Yıllık		5 Yıllık		Fonun Kuruluşundan İtibaren 03.11.2003	
		30.11.2011'den İtibaren		(yılbaşından) İtibaren		31.12.2010'dan İtibaren		29.12.2006'dan İtibaren			
<b>ANK</b> PARA PİYASASI LİKİT - KAMU EYF	%35 ağırlıkla KYD TL Bono Endeksi (91 gün), %64 ağırlıkla KYD Brüt Repo Endeksi ve %1 ağırlıkla KYD 1 aylık Gösterge Mevduat Endeksi (TL) Borsa Para Piyasası İşlemleri'nin oranı %20'yi geçmez.	0,68	0,38	5,81	7,31	5,81	7,31	64,85	76,11	160,12	189,08
<b>ANG</b> GELİR AMAÇLI KAMU BORÇLANMA ARAÇLARI EYF	%80 KYD TL Bono Endeksi (547 Gün) %19 KYD Brüt Repo Endeksi, %1 KYD 1 Aylık Gösterge Mevduat Endeksi (TL) Borsa Para Piyasası İşlemleri'nin oranı %20 yi geçmez.	-0,10	0,31	2,77	4,25	2,77	4,25	69,57	79,67	208,62	197,93
<b>ANU</b> GELİR AMAÇLI ULUSLAR ARASI BORÇLANMA ARAÇLARI EYF	%1 KYD TL Bono Endeksi (82 Gün) %1 KYD Eurobond Endeksi (USD-TL), %8 KYD Brüt Repo Endeksi, %45 USGİTR Bloomberg Bond Indices US Govt. 1-3 Yr Treasury, %45 GRGİTR Bloomberg Bond Indices Germany Govt 1-3 Yr Treasury	1,79	1,24	17,92	21,47	17,92	21,47	30,61	98,91	29,37	149,30
<b>ANE</b> DENGELİ EYF	%30 ağırlıkla İMKB Hisse Senetleri Piyasası Ulusal 100 Endeksi, %49 ağırlıkla KYD TL Bono Endeksi (547 Gün), %20 ağırlıkla KYD Brüt Repo Endeksi ve %1 ağırlıkla KYD 1 aylık gösterge mevduat endeksi TL. Borsa Para Piyasası İşlemleri'nin oranı %20 yi geçmez.	-0,11	-1,57	-2,56	-3,54	-2,56	-3,54	69,91	71,35	213,43	299,13
<b>ANY*</b> Esnek EYF	Fonun yönetim stratejisinin, karşılaştırma ölçütü kullanmaya elverişli olmaması nedeniyle karşılaştırma ölçütü belirlenmemiştir.	0,07	0,00	-2,46	0,00	-2,46	0,00				
<b>ANS</b> GELİR AMAÇLI HİSSE SENEDİ EYF	%90 ağırlıkla İMKB Hisse Senetleri Piyasası Ulusal 100 Endeksi ve %10 ağırlıkla KYD Brüt Repo Endeksi	-1,70	-5,34	-15,78	-19,52	-15,78	-19,52	72,07	38,49	329,57	279,27

## ANK

PARA PIYASASI LİKİT - KAMU EYF

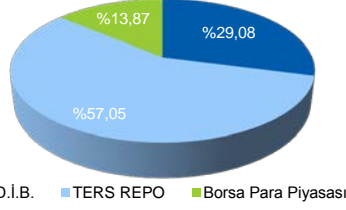
Risk Düzeyi: Düşük

Fon İşletim Gider Kesintisi (Yıllık yüzbinde) : 4.38

Fon Büyüklüğü : 17.297.510 TL

Birim Pay Değeri : 0,026077 TL

Katılımcı Sayısı : 34.421



## FONUN YATIRIM STRATEJİSİ

Devlet İç Borçlanma Senetleri %20 - 50

Ters Repo %50 - 80

Vadeli Mevduat %0 - 20

Takasbank Borsa Piyasası İşlemleri %0 - 20

## ANG

GELİR AMAÇLI KAMU BORÇLANMA ARAÇLARI EYF

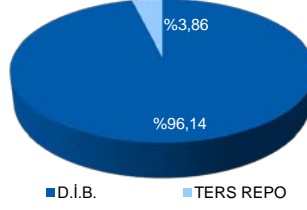
Risk Düzeyi: Düşük

Fon İşletim Gider Kesintisi (Yıllık yüzbinde) : 5.48

Fon Büyüklüğü : 47.001.420 TL

Birim Pay Değeri : 0,030955 TL

Katılımcı Sayısı : 58.417



## FONUN YATIRIM STRATEJİSİ

Devlet İç Borçlanma Senetleri %70 - 100

Ters Repo VE Borsa Para Piyasası İşlemleri\* %0 - 30

Vadeli Mevduat %0 - 20

\*Borsa Para Piyasası İşlemlerinin oranı %(yüzde) 20'yi geçemez

## ANU

GELİR AMAÇLI ULUSLAR ARASI BORÇLANMA ARAÇLARI EYF

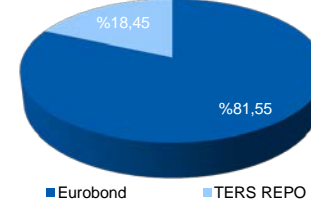
Risk Düzeyi: Orta

Fon İşletim Gider Kesintisi (Yıllık yüzbinde) : 5.75

Fon Büyüklüğü : 3.728.632 TL

Birim Pay Değeri : 0,012971 TL

Katılımcı Sayısı : 9.534



## FONUN YATIRIM STRATEJİSİ

Devlet İç Borçlanma Senetleri %0 - 5

Devlet Dış Borçlanma Senetleri %0 - 5

Ters Repo ve Borsa Para Piyasası İşlemleri %0 - 20

Sabit Getirili Yabancı Menkul Kıymetler %80 - 100

## ANE

DENGELİ EYF

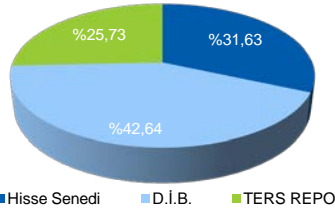
Risk Düzeyi: Orta

Fon İşletim Gider Kesintisi (Yıllık yüzbinde) : 6.03

Fon Büyüklüğü : 26.739.684 TL

Birim Pay Değeri : 0,031428 TL

Katılımcı Sayısı : 40.732



## FONUN YATIRIM STRATEJİSİ

Türk Hisse Senetleri %15 - 45

Devlet İç Borçlanma Senetleri %35 - 65

Ters Repo ve Borsa Para Piyasası İşlemleri\* %5 - 35

Vadeli Mevduat %0 - 20

\*Borsa Para Piyasası İşlemlerinin oranı %(yüzde) 20'yi geçemez

## ANY

ESNEK EYF

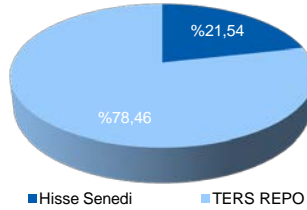
Risk Düzeyi: Orta

Fon İşletim Gider Kesintisi (Yıllık yüzbinde) : 6.03

Fon Büyüklüğü : 964.986 TL

Birim Pay Değeri : 0,010169 TL

Katılımcı Sayısı : 1.897



## FONUN YATIRIM STRATEJİSİ

Tüm yatırım araçları fon portföyüne alınabilir, ancak ağırlıklı olarak kamu borçlanma araçları ve hisse senetlerine yatırım yapılacaktır.

## ANS

GELİR AMAÇLI HİSSE SENEDİ EYF

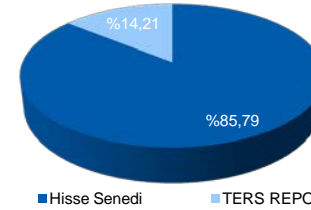
Risk Düzeyi: Yüksek

Fon İşletim Gider Kesintisi (Yıllık yüzbinde) : 6.03

Fon Büyüklüğü : 16.048.739 TL

Birim Pay Değeri : 0,043120 TL

Katılımcı Sayısı : 27.582



## FONUN YATIRIM STRATEJİSİ

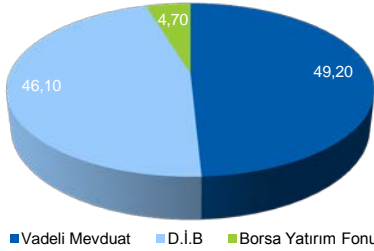
Türk Hisse Senetleri %80 - 100

Ters Repo ve Borsa Para Piyasası İşlemleri %0 - 20

## TÜRK LİRASI FONU

Fon Büyüklüğü : 10.727.270 TL

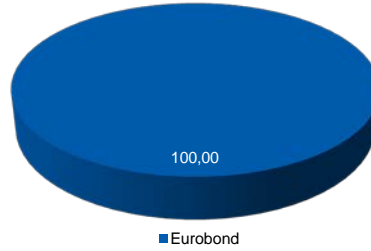
Birim Pay Değeri : 1,135690 TL



## ABD DOLARI FONU

Fon Büyüklüğü : 166.915 \$

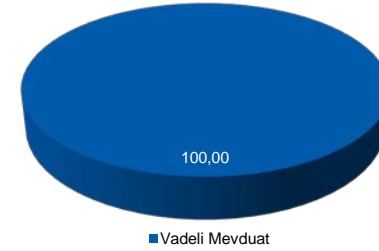
Birim Pay Değeri : 1,382819 TL



## EURO FONU

Fon Büyüklüğü : 207.022 €

Birim Pay Değeri : 2,191798 TL



## Açıklamalar

1. Bu rapor, AEGON Emeklilik ve Hayat A.Ş. Fon Yönetimi tarafından hazırlanmıştır. 2. Tüm fonların geçmiş getirileri gelecek dönem performansı için gösterge sayılmaz. 3. Doküman AEGON Emeklilik ve Hayat A.Ş. müşterilerinin bilgilendirilmesi amacıyla hazırlanmıştır. Fon bülteni içinde yer alan açıklama ve getiri karşılaştırmaları reklam ve ilan niteliğinde olmayıp, kurum içi birebir sunumlarda kullanılmak üzere özel hazırlanmış olup, performans niteliğinde değildir. Yatırım danışmanlığı hizmeti aracı kurumlar, portföy yönetim şirketleri, mevduat kabul etmeyen bankalar ile müşteri arasında imzalanacak yatırım danışmanlığı sözleşmesi çerçevesinde sunulmaktadır. Burada yer alan yorum ve tavsiyeler, yorum ve tavsiyede bulunanların kişisel görüşlerine dayanmaktadır. 5. Bu görüşler mali durumunuz ile risk ve getiri tercihinize uygun olmayabilir. Bu nedenle, burada yer alan bilgilere dayanarak yatırım kararı verilmesi beklentilerinize uygun sonuçlar doğurmayabilir. 6. Bu bültendeki bilgiler güvenilirliğine inanılan kaynaklardan derlenmiş olup, üçüncü şahıslar tarafından hiçbir şekilde yatırımlarına garanti beyanı olarak algılanamaz. Hesaplama yöntemlerinden kaynaklanan farklılıklardan, bülten ve bilgilerin elde edildiği kaynaklardaki hata ve eksikliklerden kurumumuz sorumlu değildir. 7. Bu bilgiler ışığında üçüncü şahıslara alış veya satış yapmaları yolunda herhangi bir teklifte bulunulmamaktadır. Bu bilgiler ışığında yapılacak ileriye dönük yatırımların sonuçlarından AEGON Emeklilik ve Hayat A.Ş. sorumlu tutulamaz. Diğer yatırım araçları getirileri sayfasında yer alan veriler TÜFE TÜİK'ten, İMKB 100 İMKB'den, Mevduat TL, Mevduat ABD Doları ve Mevduat EURO T.C Merkez Bankası'ndan, Fon Endeksleri ise Türkiye Kurumsal Yatırımcılar Derneği Endeks Değerleri'nden alınmıştır.